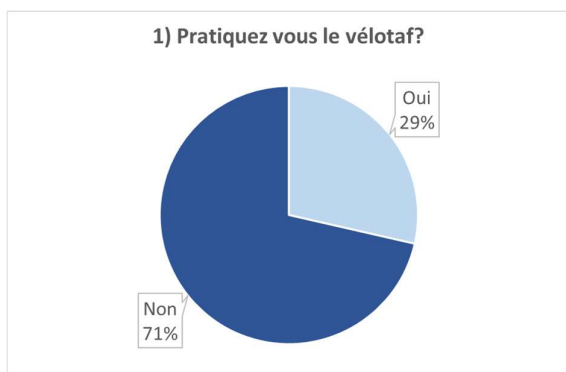




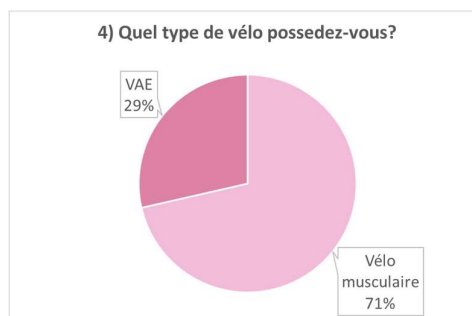
## RESULTATS DU QUESTIONNAIRE

(14 questionnaires remplis, merci à vous !)

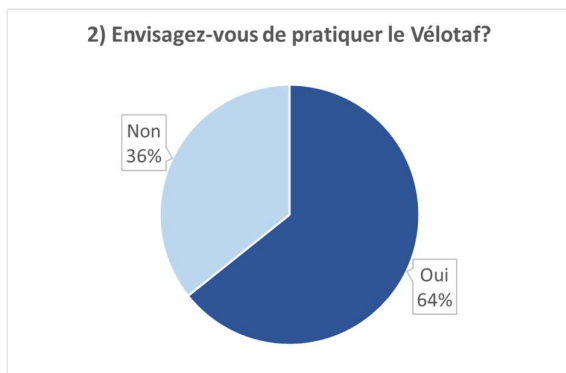
### 1) Pratiquez-vous le "Vélotaf" ?



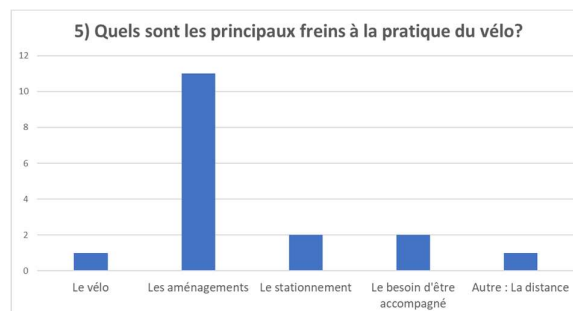
### 4) Quel type de vélo possédez-vous ?



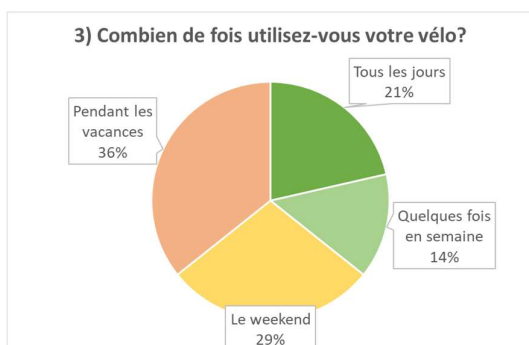
### 2) Envisagez-vous de pratiquer le "Vélotaf" ?



### 5) Quels sont les principaux freins à la pratique du vélo ?



### 3) Combien de fois utilisez-vous votre vélo ?



### 6) Combien de temps faut-il pour se rendre en vélo au nouveau collège Joséphine Baker (Pouzioux-La-Jarrie) ?

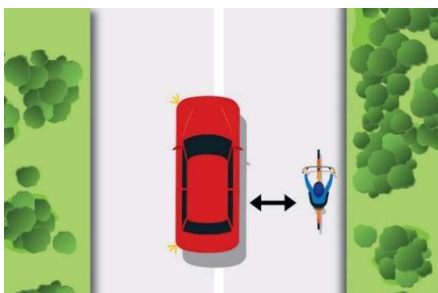
- 15 mn
- 22 mn
- 30 mn

### 7) Combien de temps faut-il pour se rendre en vélo à assistance électrique (VAE) au centre-ville de Poitiers ?

- 22 mn
- 28 mn
- 35 mn

- 8) Faire 30 mn de vélo par jour, réduit le risque de développer une maladie cardiovasculaire de :
- 20 %
  - 30 %
  - 40 %
- 9) En France, 40 % des trajets quotidiens en voiture représentent moins de :
- 2 km
  - 4 km
  - 6 km

10) Lorsque qu'un automobiliste double un cycliste, doit-il respecter une distance de sécurité particulière ?



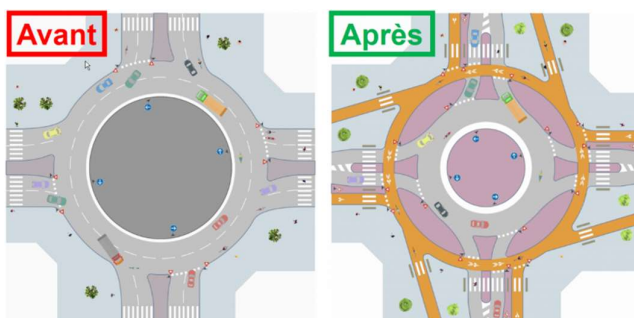
- Non, aucune règle
- Oui, moins de 50 cm en agglomération et moins d'1 m hors agglomération
- Oui, moins d'1 m en agglomération et moins d'1,50 m hors agglomération

11) Savez-vous ce que signifie ce panneau ?



- Le cycliste est autorisé à tourner à droite lorsque le feu est rouge
- Le cycliste a l'interdiction de tourner à droite

12) Comment appelle t'on le type d'aménagement\* à droite ?



- Un rond-point à la hollandaise
- Un anneau cyclable

\*aménagement recommandé par le Cerema, établissement public sous la tutelle du ministère de la Transition écologique, qui accompagne l'État et les collectivités territoriales pour l'élaboration, le déploiement et l'évaluation de politiques publiques d'aménagement et de transport

**Merci de votre participation**